



ПОТОЛОЧНО- СТЕНОВЫЕ ПАНЕЛИ

Designed by Sofia Lab

ПОТОЛОЧНО-СТЕНОВЫЕ ПАНЕЛИ

Потолочно-стеновые панели предназначены для декорирования стен и потолка. При необходимости Клиент может приобрести в мастерской кромку для декорирования торцов крайних стеновых панелей.



Размер

Ширина: 300-900мм

Шаг: 50мм

Высота*: 2450-3500мм

Шаг: 10мм

Толщина**: 12мм

**Для стеновых панелей в облицовке шпон фанн-лайн высотой более 2460мм облицовка срацивается в щип. Щип всегда располагается на высоте 2450 мм от низа панели. Стеновые панели в облицовке 37 типа Рустик высотой до 3130 мм.*

***В облицовке 78 ГЛ/МЛ – МДФ 4мм+8 мм. При высоте до 2750 мм. – МДФ 12, выше – МДФ 4+8 мм.*

Отделки

СТРУКТУРИРОВАННАЯ ЭМАЛЬ



35_
Белый ясень



43_
Бежевый ясень



300_
Светло-серый ясень



302_
Дымчатый ясень



36_
Черный ясень




309_
Кашемировый ясень




310_
Темно-синий ясень

Отделки


МОНОХРОМНЫЙ КОРТЕКС



58_
Белый улун



391_
Milky




399_
Ash



392_
Cashemir




396_
Coffee



395_
Indigo

ЛАК АКРИЛАТ



78 МЛ/ГЛ_
Белый

Отделки


КОРТЕКС



50_
Ваниль



17_
Клен белый



64_
Жасмин



140_
Портопало



212_
Кремовый дуб



213_
Янтарный дуб



214_
Светлый орех



151_
Альгамбра



230_
Бетон светлый



225_
Дуб Кантри

Отделки

КОРТЕКС



23_
Тополь



215_
Темный каштан



147_
Элегия

ШПОН



81_
Выбеленный дуб



91_
Классический дуб



37_
Дуб рустик



379_
Европейский дуб

Отделки

ШПОН



381_
Песочный дуб



380_
Серый дуб



88_
Орех



138_
Орех натуральный




04_
Темный дуб




06_
Венге


АКРИЛОВАЯ ЭМАЛЬ



RAL 1000-9018
RAL K7 Classic



307_
Cream



360_
Stone

СТЕНОВЫЕ ПАНЕЛИ СО СТЕКЛОМ



Размер стеновой панели

Ширина: 100-1000мм

Шаг: 5мм

Высота: 1000-3000мм

Шаг: 1мм

Толщина: 12мм (4мм стекло,
8мм подложка из МДФ)

** В облицовке шпон файн-лайн высотой более 2460 облицовка срачивается в шип. Шип всегда располагается на высоте 2450 мм. от низа панели.*

**ПСП в облицовке 37 типе Рустик высотой до 3130 мм*

Стекло*



M25_CPC**
Серебряное



M26_CBS
Серебристо-бронзовое



M27_CGS**
Чёрное глянцевое



M28_ZBS***
Зеркальная бронза



M30_ZGS**
Зеркальное глянцевое

** Толщина стекла – 4мм*

*** Если ширина до 700мм, высота – от 1000 до 3000мм; если ширина более 710 мм, от 1000 до 2750мм*

**** При любой ширине, при высоте от 1000 до 2500мм*